VALORES DAS QUEIMAS

São realizadas duas queimas para que as peças se tornem cerâmicas.

QUEIMA 1: BISCOITO (1000°C)

QUEIMA 2: ESMALTE (1240°C)

Para entender o valor de queima de cada peça, verifique abaixo em qual dos quadrantes sua peça se encaixa (não se esqueça da altura):

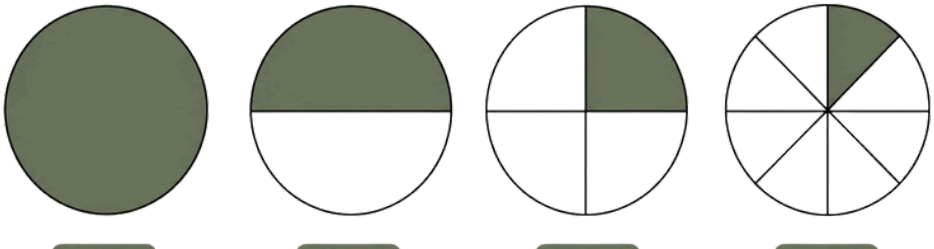

100% — A prateleira inteira ocupada.

1/2 — Metade do espaço da prateleira.

1/4 — Um quarto do espaço da prateleira.

1/8 — Um oitavo do espaço da prateleira.

QUEIMA DE BISCOITO (1000°C)

ALTURA DA PEÇA	PRATELEIRA CHEIA	MEIA PRATELEIRA	1/4 DA PRATELEIRA	1/8 DA PRATELEIRA
até 4 cm	R$ 30	R$ 15	R$ 8	R$ 4
até 9 cm	R$ 45	R$ 22	R$ 12	R$ 6
até 14 cm	R$ 65	R$ 32	R$ 16	R$ 8
até 19 cm	R$ 85	R$ 42	R$ 21	R$ 10
até 30 cm	R$ 120	R$ 60	R$ 30	R$ 15

QUEIMA DE ESMALTE (1240°C)

ALTURA DA PEÇA	PRATELEIRA CHEIA	MEIA PRATELEIRA	1/4 DA PRATELEIRA	1/8 DA PRATELEIRA
até 4 cm	R$ 39	R$ 19	R$ 10	R$ 5
até 9 cm	R$ 58	R$ 29	R$ 15	R$ 7
até 14 cm	R$ 85	R$ 42	R$ 21	R$ 11
até 19 cm	R$ 111	R$ 55	R$ 28	R$ 13
até 30 cm	R$ 156	R$ 78	R$ 39	R$ 19

Dimensões da prateleira:

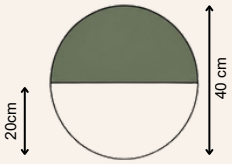

Modelo do forno:
Régulus 108 Litros
com 6 prateleiras.



FORNO INTEIRO (6 PRATELEIRAS)

BISCOITO (1000°C)
R$ 420

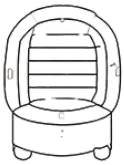

ESMALTE (1240°C)
R$ 540

CUIDADOS E REGRAS:

• As bases das peças devem estar totalmente limpas e sem esmalte, para não grudar na prateleira.

• Caso o esmalte seja reativo e escorra, grudando na prateleira e impossibilitando sua remoção, causando danos à placa, **será cobrada uma nova prateleira.**

• É responsabilidade do cliente se informar sobre o tipo de argila utilizada e garantir que seja adequada para as temperaturas de queima do atelier. (1000°C e 1240°C).

• Argilas de baixa temperatura não devem ser utilizadas em queimas de alta temperatura, pois podem derreter e causar danos ao forno. Em caso de prejuízos, **os custos serão de responsabilidade do cliente.**

Não nos responsabilizamos por:

• Defeitos causados por modelagem inadequada, secagem incorreta ou muito rápida, ou sovagem insuficiente da argila. Esses fatores podem ocasionar bolhas de ar, trincas ou quebras durante a queima, além de possíveis defeitos na esmaltação.

Lembre-se:

• Cada peça é única e os resultados podem variar após a queima.

• Esmaltes podem sofrer alterações de cor, textura e acabamento conforme a temperatura, espessura da aplicação e posição no forno.

• Não garantimos fidelidade exata de cores ou efeitos após a queima.

• Pequenas variações fazem parte do processo artesanal da cerâmica.